




Vestland  
fylkeskommune



# Profilhandbok

Februar 2024

# Innhald

Profilhandbok – februar 2024

<b>Introduksjon</b>	<b>3</b>	<b>Foto</b>	<b>19</b>
<b>Logo</b>	<b>4</b>	Fotostil	20
Hovudlogo	5	Framgangsmåte fargefilter	21
Logovariantar	6	<b>Materiell</b>	<b>22</b>
Verneområde	7	Merkantilt	23
Logo for vidaregåande skular og tannklinikkar	8	Rapportmal	24
Riktig og feil bruk	9	Invitasjon, program, diplom og kursbevis	25
<b>Typografi</b>	<b>10</b>	Powerpoint	26
Roboto	11	Annonsar	27
<b>Fargar</b>	<b>12</b>	Roll up	29
<b>Grafiske element</b>	<b>14</b>	Bildekor	30
Dekorelement	15	Adgangskort	32
Ikon	17	<b>Inspirasjon</b>	<b>33</b>
Bomber	18		

# Introduksjon

Profilhandbok – februar 2024

## Den visuelle profilen til Vestland fylkeskommune

Vestland fylkeskommune skal stå fram som tydeleg og einsarta i alle kanalar. Den visuelle profilen legg til rette for god kommunikasjon, og alle dei grafiske elementa er utarbeidde for å vere tydelege på alle digitale og trykte flater. Manualen skal fungera som ein rettleiar som sikrar at profilen blir brukt konsekvent både internt og eksternt.

Manualen inneheld elementa i den visuelle profilen med tilhøyrande retningsliner og forklaringar. Dei er det viktig å følgja. Konsekvent bruk av profilen gir eit einsarta uttrykk som bidreg til å styrkja fylkeskommunen sin identitet.

Bruk designmanualen som kjelde til informasjon, motivasjon og inspirasjon.

Har du spørsmål om profilen, kontakt kommunikasjonsseksjonen.



Logo

# Logo

## Hovudlogo

Logo (fylkesvåpenet + namn) er fylkeskommunen sin visuelle signatur og identitetsberar. Den skal kommunisere kven vi er, og vi skal bli attkjent når logo brukast.

Fylkesvåpenet for Vestland er eit gjenkjenneleg motiv av fjordlandskap i blått og sølv.

Logo med våpenskjold til venstre er hovudvariant og skal føretrakkast.

Avstanden og tilhøvet mellom fylkesvåpenet og namnetrekket er konstant og uforanderleg. Du kan ikkje lage dine egne logoversjonar. Logooriginalar skal ikkje endrast.

Plasser aldri avdelings- eller seksjonsnamn, prosjektnamn, slagord eller anna tekst inn som ein del av sjølve logoen eller saman med fylkesvåpenet.

Blåfargen i fylkesvåpenet er ikkje ein del av profilpaletten og skal berre brukast i fylkesvåpenet.

## Hovudvariant



**Vestland  
fylkeskommune**

## Midtstilt



**Vestland  
fylkeskommune**

## Logofargar



Pantone 7705 C  
CMYK: 100-15-5-30  
RGB: 0-112-150  
Hex: 007096



Pantone Cool Gray 2 C  
CMYK: 0-0-0-17  
RGB: 208-208-206  
Hex: D0D0CE



Pantone BLACK 3C  
CMYK: 0-0-0-100  
RGB: 44-42-41  
Hex: 2C2A29



CMYK: 0-0-0-0  
RGB: 255-255-255  
Hex: FFFFFFFF

# Logo

## Logovarianter

Logoen er sjølve symbolet på fylkeskommunen. Han er samansett av våpenskjoldet og fylkesnamnet. Berre unntaksvis kan fylkesvåpenet nyttast åleine utan namneteksten.

Bruk alltid originale logofiler med rett oppløysing. Lag aldri egne versjonar. Logoen må skalerast proposjonalt. Plassér aldri avdelingsnamn, slagord eller anna tekst inn som ein del av sjølve logoen.

Logo med våpenskjold til venstre er hovudvariant.

Logo med omriss brukast når vanleg logo ikkje gjæv god nok kontrast til bakgrunnen.

Til mørke bakgrunnar brukar vi logo med kvit tekst.

I svart-kvit logovariant skal sølv framstillast som kvit.

### Engelsk logo



### Logo med omriss



### Logo med kvit tekst



# Logo

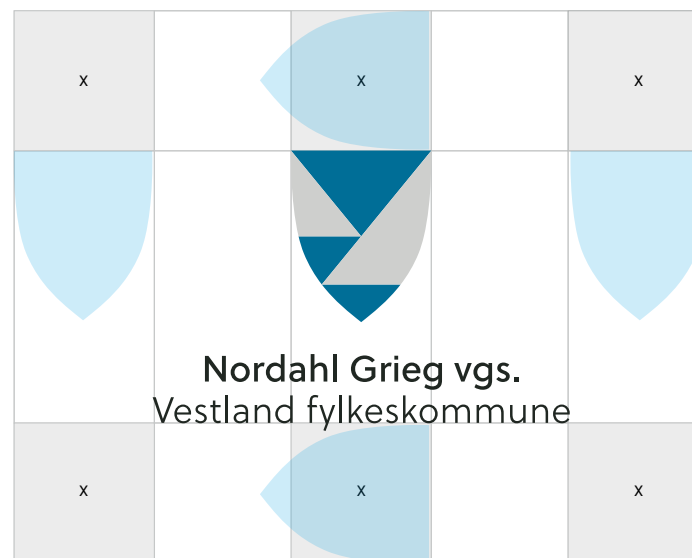
## Verneområde

For å sikre luft rundt logo er det definert ein minimumsavstand til andre grafiske element og kantar på eit format. Avstanden tilsvarar breidda av eit våpenskjold.

Når logoen vår skal stå saman med andre, må det definerte verneområdet til logoen følgjast.

Likestilte logoar skal vere optisk like i storleik og i avstand mellom.

I oppramsing med fleire logoar gjeld heraldiske reglar for rekkjefølgje – først riksvåpen, så fylkesvåpen, kommunevåpen og til slutt andre.



# Logo

## Logo for vidaregåande skular og tannklinikkar

Logo (fylkesvåpenet + namn) er verksemda sin visuelle signatur og identitetsberar. Han er samansett av våpenskjoldet, namnet på skulen/tannklinikken og fylkesnamnet. Fylkesvåpenet er det attkjende elementet i logoen, og viser at verksemda tilhøyrer til fylkeskommunen.

Avstanden og tilhøvet mellom fylkesvåpenet og namnetrekke er konstant og uforanderleg. Du kan ikkje lage dine egne logoversjonar. Plassér aldri avdelings- eller seksjonsnamn, prosjektnamn, slagord eller anna tekst inn som ein del av sjølve logoen eller saman med fylkesvåpenet. Logooriginalar skal ikkje endrast.

### Verneområde

For å sikre luft rundt logo er det definert ein minimumsavstand til andre grafiske element; avstanden tilsvarar breidda av eit våpenskjold.

På skilt er minimumsavstanden frå våpenskjold til skiltkant halvparten av breidda til fylkesvåpenet.

[Gå til nettside for nedlasting logo for skulane](#)

[Gå til nettside for nedlasting av logo for tannklinikane](#)



**Sogndal tannklinikk**  
Vestland fylkeskommune



**Sogndal tannklinikk**  
Vestland fylkeskommune




**Nordahl Grieg vgs.**  
Vestland fylkeskommune



**Nordahl Grieg vgs.**  
Vestland fylkeskommune

## Verneområde rund logo





# Logo

## Riktig og feil bruk

- Plasser aldri logo på bilete eller på urolege bakgrunnar.
- Proporsjonane i logoen må aldri forrykkast. Skalér alltid logoen proporsjonalt.
- Avdelingsnamn, slagord eller annan info skal aldri setjast inn som del av logo.

## Riktig



 Sogndal tannklinikk  
Vestland fylkeskommune

 **Sogndal tannklinikk**  
Vestland fylkeskommune

## Feil



 **Sogndal tannklinikk**  
Vestland fylkeskommune

 **Vestland fylkeskommune**

 **Vestland fylkeskommune**  

---

Nyskapande og berekraftig

# Typografi



# Typografi

## Roboto

**Roboto** er godt eigna for mengdetekst i liten størrelse, både på skjerm og trykk.

Aa

Thin

*Thin Italic*

Light

*Light Italic*

Regular

Regular Italic

Medium

**Medium Italic**

**Bold**

***Bold Italic***

**Black**

***Black Italic***

[Gå til nettside for å last ned fonten Roboto](#)

## Roboto Slab

**Roboto Slab** er godt eigna for inngresser eller ulike overskriftsnivå.

Aa

Thin

Light

Regulag

**Bold**

[Gå til nettside for å last ned fonten Roboto Slab](#)

## Roboto Mono

**Roboto Mono** er godt eigna for brødtekst i faktabokser, infografikk og korte tekstlengder.

Aa

Thin

*Thin Italic*

Light

*Light Italic*

Regular

*Regular Italic*

**Medium**

***Medium Italic***

**Bold**

***Bold Italic***

[Gå til nettside for å laste ned fonten Roboto Mono](#)



**Fargar**

# Fargar

## Profilfargar

Fargepaletten til Vestland fylke består av tolv fargetonar som framhevar den djupe blå fargen i fylkesvåpenet. Blåfargen i fylkesvåpenet er ikkje ein del av profilpaletten og skal berre brukast i fylkesvåpenet.

Fargane i den mørke paletten skal berre brukast når primærfargane ikkje gjer god nok kontrast.













### [Last ned fargepalett \(ase-fil\)](#)

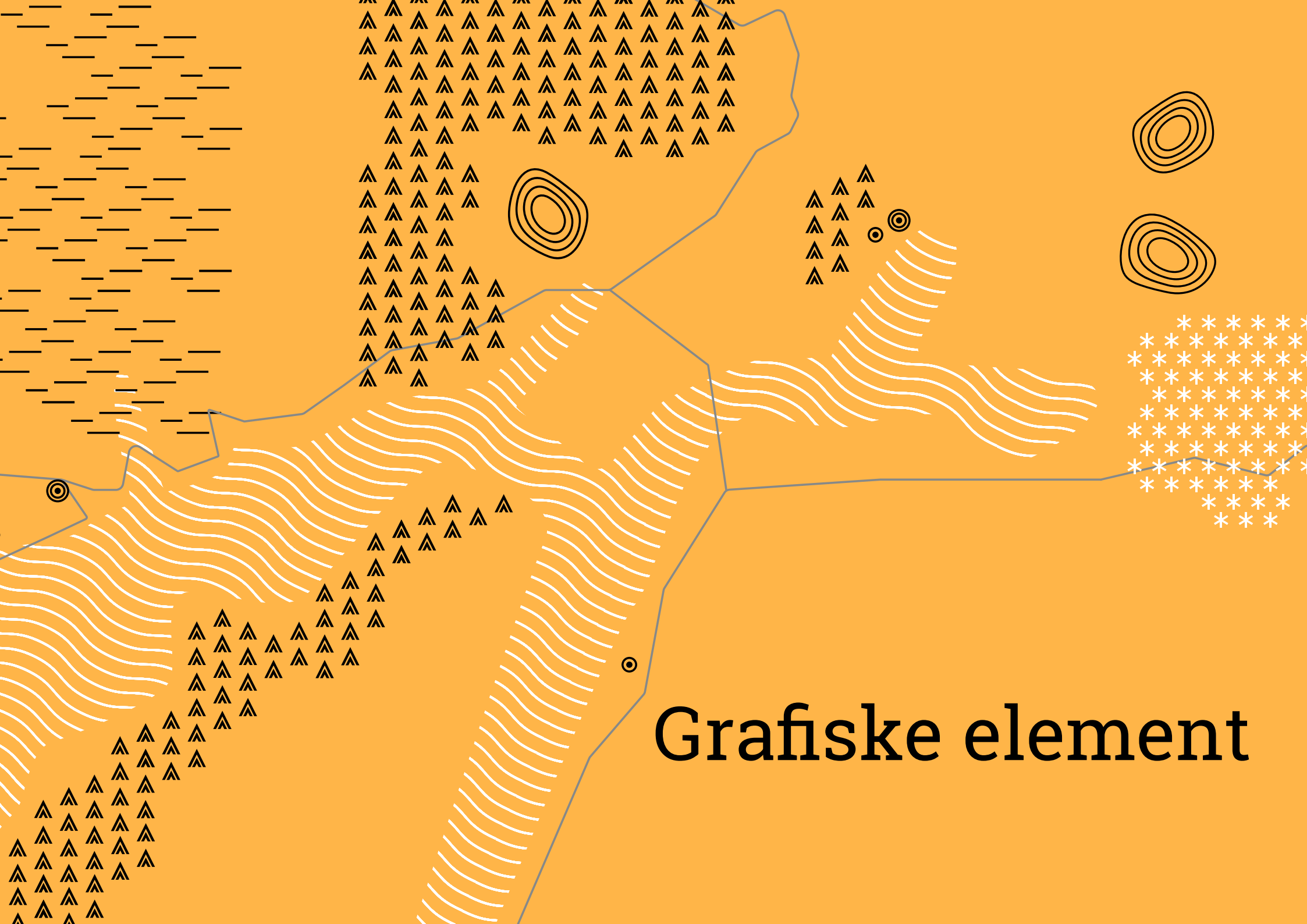
ASE er ein filtype som brukast i design- og grafikkprogrammer. Filnamnet står for Adobe Swatch Exchange-fil.

## Profilfargar

Farge	PANTONE	CMYK	RGB	HEX
	304 C	40-0-7-0	154-219-232	9ADBE8
	529 C	19-38-0-0	202-162-221	CAA2DD
	7423 C	0-71-15-0	224-98-135	e06287
	610 C	10-3-74-0	225-213-85	E1D555
	3265 C	75-0-43-0	0-199-177	00c7b1
	115 C	0-4-88-0	253-218-37	fdda25
	1375 C	0-40-97-0	255 158 27	FF9E1B
	171 C	0-74-85-0	255 92 57	ff5c39
	707 C	0-33-4-0	248 181 196	f8b5c4
	366 C	29-0-64-0	183 221 121	B7DD79
	7723 C	67-4-51-5	80 166 132	50A684
	333 C	54-0-34-0	60 219 192	3cdbc0

## Mørk palett

Farge	CMYK
	40-0-7-15
	19-38-0-15
	0-71-15-15
	10-3-74-15
	75-0-43-15
	0-4-88-15
	0-40-97-15
	0-74-85-15
	0-33-4-15
	29-0-64-15
	67-4-51-20
	54-0-34-15



**Grafiske element**

# Dekorelement

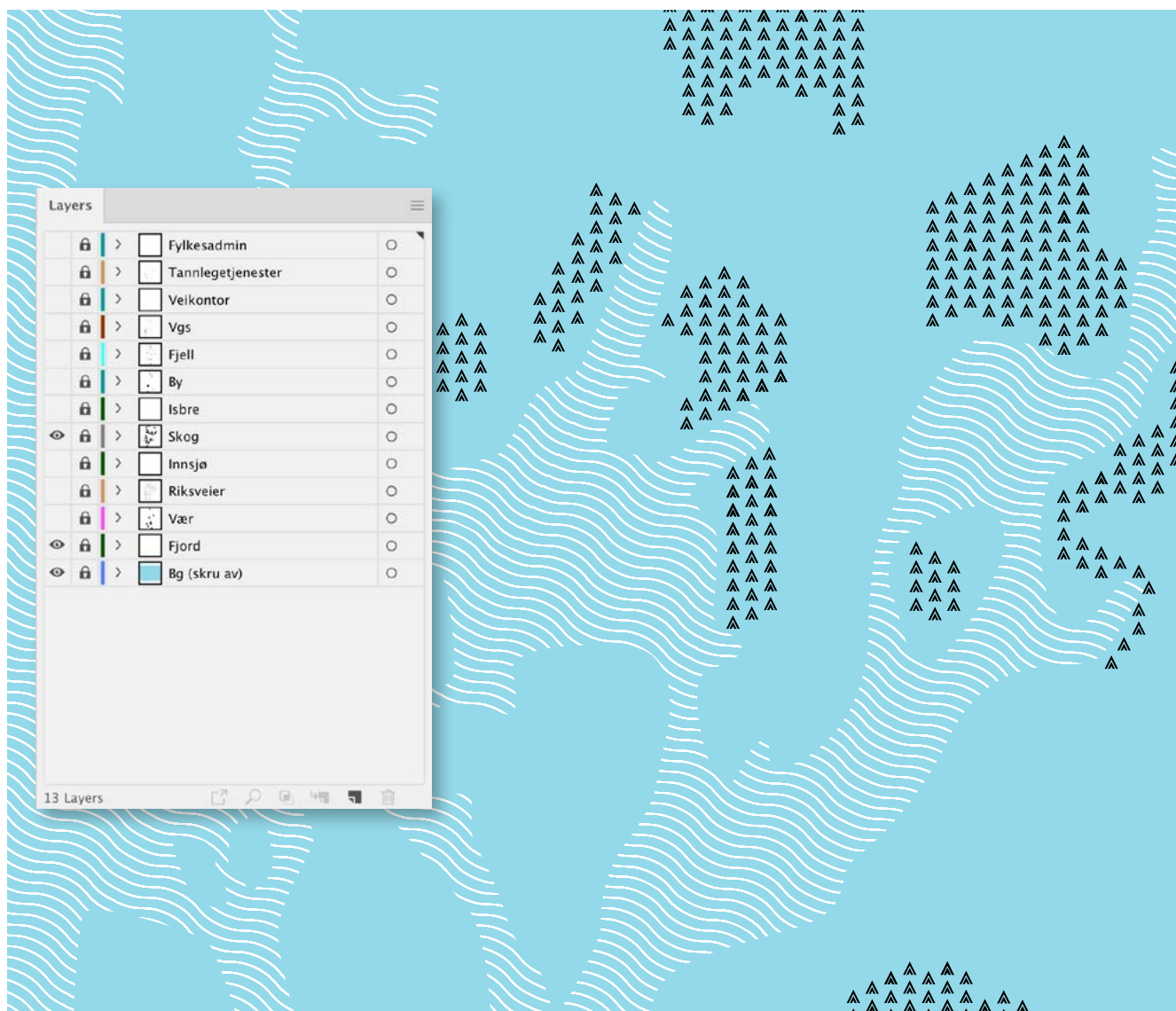
Dekorelementet er ei forenkla framstilling av landskapet i fylket sett ovanfrå. Det er teikna inn fjord, skog, fjell, by/tettstad, isbre, vør, og dei fylkeskommunale tenestene veg, vidaregåande skular og tannklinikkar. Alle desse kjenneteikna har fått kvart det visuelle mønsteret sitt.

Kartet over fylkeskommunen og er eit attkjenneleg og fleksibelt grafisk element. Kartet er delt inn i 12 lag. Laga er meint til å kombinerast og brukast aktivt i kommunikasjonen.

Med dette verktøyet kan ein generere unike komposisjonar gjennom å variere utsnitt og lag. For å unngå å stele merksemd frå innhaldet bruker vi berre nokre få lag av gongen.

Mønster eller struktur frå laga i dekorelementet skal ikkje endrast farge på eller brukast ålaine utanfor dekorelementet. Dekorelementet skal ha ein bakgrunnsfarge frå profilfargane.

Dekorelementet skal ikkje brukast speglvendt eller roterast.




# Dekorelement

Profilhandbok – februar 2024


## Mønster i dekorelementet



Hav/fjord




By



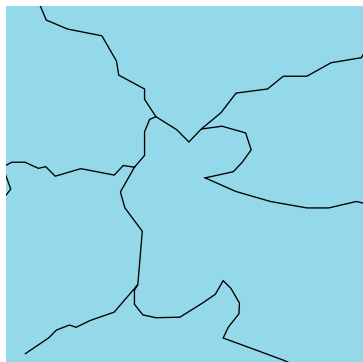
Skog




Innsjø




Vær




Veg




Skular



Isbre



Tannklinikkar



Fjell



# Ikon

Profilhandbok – februar 2024

Ikona til Vestland har eit enkelt og lesbart uttrykk med solide linjer i 3 pt og få detaljar. Dei brukast hovudsakleg på digitale flater.



Inkludering



Natur og klima



Kollektiv og mobilitet



Planlegging



Internasjonalt samarbeid



Statistikk kart og analyse



Politikk



Tannklinikkar



Kultur



Fylkesbibliotek



Idrett og friluftsliv



Arkiv og dokumentasjon



Folkehelse



Elev



Innovasjon og næringsutvikling



Utdanning og karriere



Fylkesveg



Forsikring



Om fylkeskommunen



Voksenopplæring



Privatist



Hjelp



Kalender



Økonomi



Karriere



Karrieresenter



Lærling



Nyheter



Kulturarv


# Bomber

Bombene brukast for å framheve viktig informasjon som til dømes søknadsfristar, dato for arrangementer o.l.


Bombene har fyll frå profilfargane våre, man kan også vere svart eller kvit. Dei kan ikkje vere gjennomsiktig eller ha ramme (figurkontur).

Teksten i bombene er konsekvent satt til Roboto Slab Regular for å bidra til å understreke budskap.

Bombene skal ikkje brukast som dekorelement og må berre skalerast proporsjonalt.




Søknadsfrist  
1. juni




Søknadsfrist  
1. juni




Søknadsfrist  
1. juni




Søknadsfrist  
1. juni




Søknadsfrist  
1. juni




Søknadsfrist  
1. juni



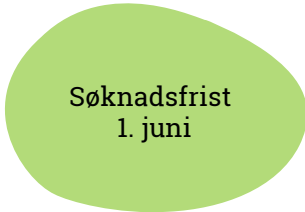
Søknadsfrist  
1. juni



Søknadsfrist  
1. juni




Søknadsfrist  
1. juni



Søknadsfrist  
1. juni



Søknadsfrist  
1. juni



Søknadsfrist  
1. juni



Foto

# Fotostil

Profilhandbok – februar 2024

Vi ønsker at bileta våre skal skape troverdige og positive assosiasjonar.

Dei skal som hovudregel vere tekne i realistiske situasjonar og omgjevnader. Menneske skal framstillast naturleg og ekte. Bilete som skal framstille Vestland naturen sin, geografi, næringsvegar, busetnad og folkesetnad skal vere tekne i Vestland fylke.

Abstrakte motiv kan også brukast.



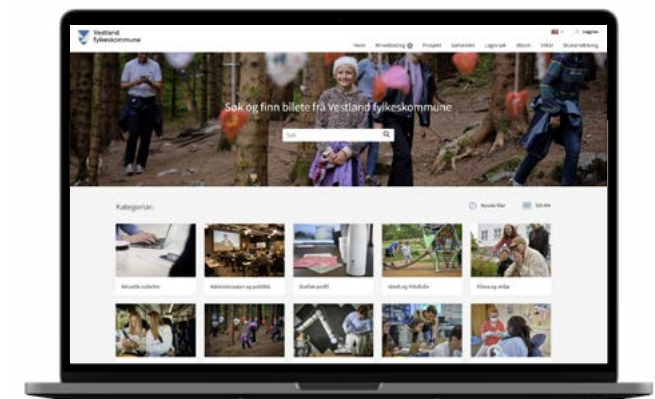
## Fotobank

[Gå til fotobanken vår](#)

Her finn du bilete av tenestene våre, alle politikarane i Vestland fylkesting, fylkedirektøren og avdelingsdirektørane, foto av fylkesordførarkjeda, aktuelle nyheitsfoto og anna.

Du kan fritt bruke bileta så lenge:

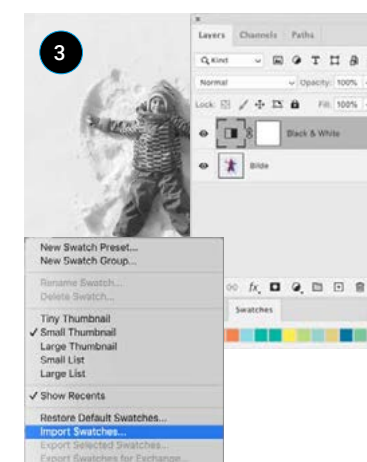
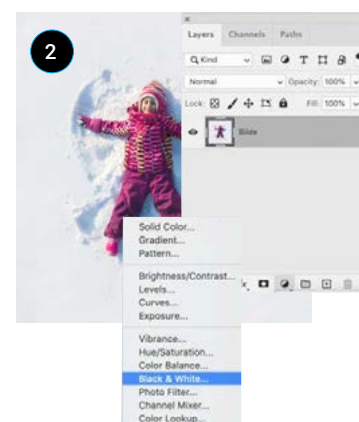
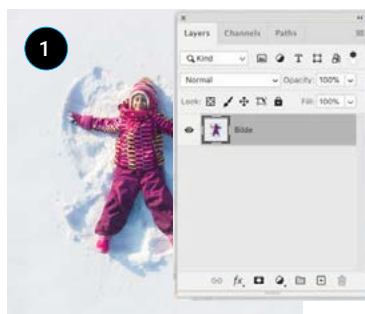
- bruken er relevant for aktivitetane eller verksemda til fylkeskommunen
- du krediterer fotograf og Vestland fylkeskommune (eventuelt anna fotograf, dersom det står oppført på bilete).
- dei ikkje vert brukt i kommersiell samanheng



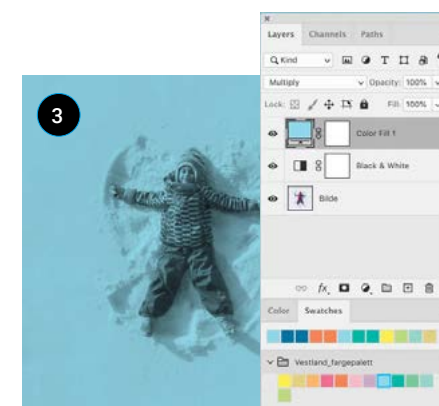
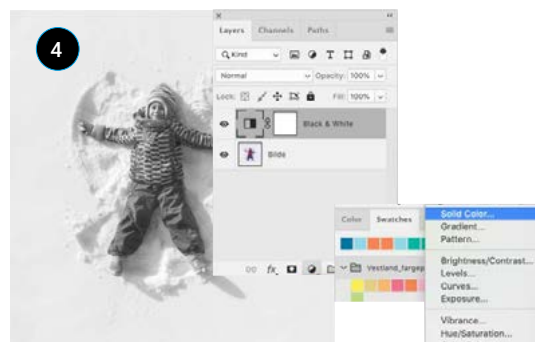

# Profilbilete

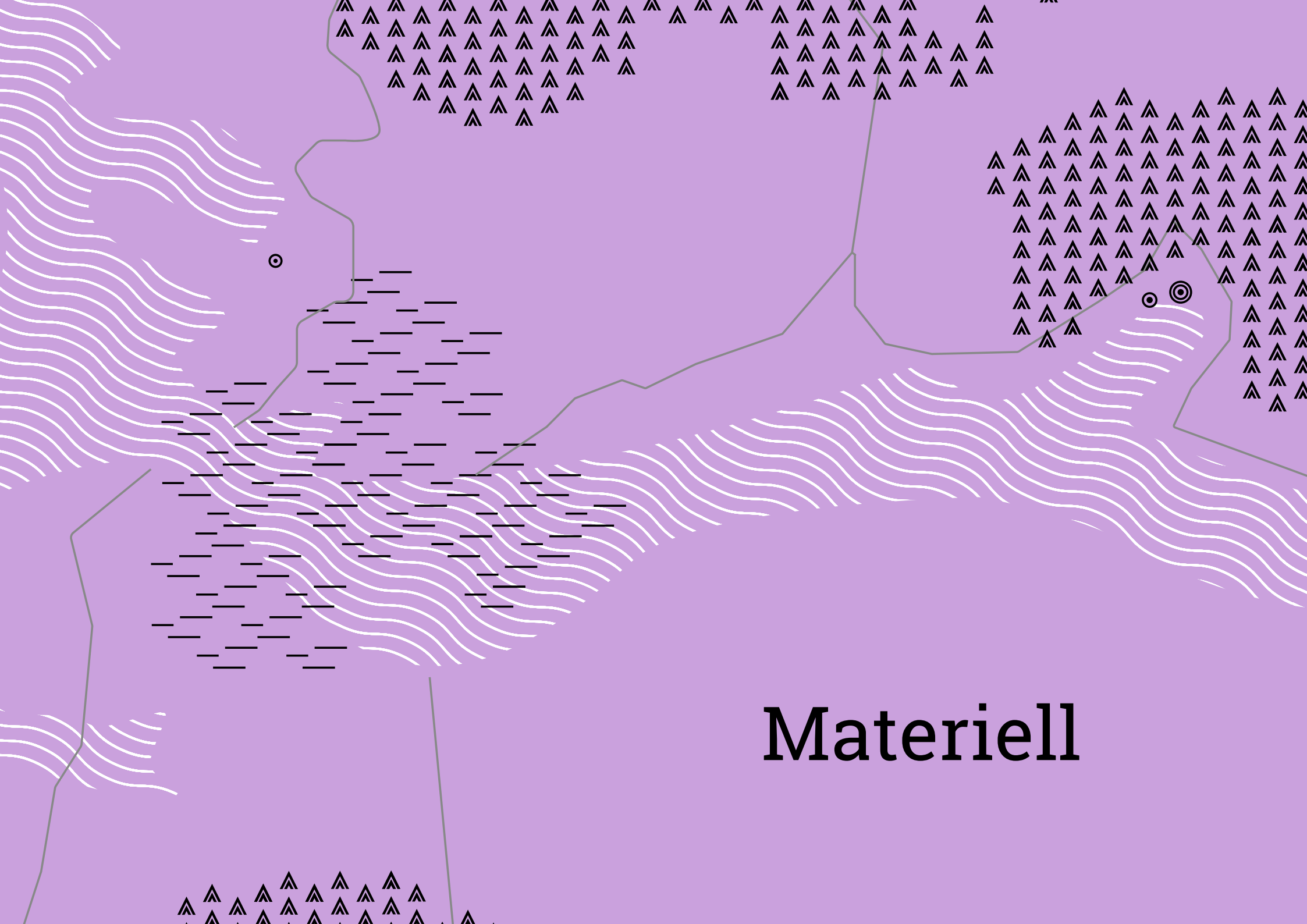
Akkurat som det geografiske kartet er brukt som grafisk element er profilbileta tekne i fugleperspektiv i ulik avstand til objekta. Slik oppnår vi ein likskap og ein eigenarta stil for foto som er med på å bygge ein sterk identitet.

## Framgangsmåte fargefilter



1. Opne biletet i Photoshop
2. Gjer om motivet til svart/kvit:  
Create adjustment layer → Black & White
3. Last inn Vestland fargepalett:  
Window → Swatches → Import Swatches  
→ Vestland\_fargepalett.ase
4. Legg inn fargelag:  
Create adjustment layer → Solid Color.  
Hugs: Skru på multiply.





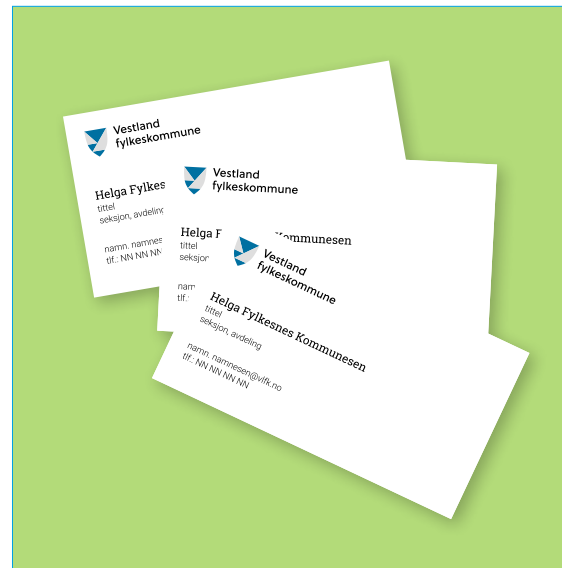
**Materiell**

# Merkantilt

Profilhandbok – februar 2024

## Visittkort

Visittkort kan du bestille frå vår innkjøpsavtale.



## E-post signatur

Alle e-poster skal ha ein fast signatur med kontaktopplysningar. Slik ser Vestland fylkeskommunes e-post signatur ut.




## Brevmal

Brevmalen finn du i sak/arkivsystemet vårt.



## Konvolutter

Konvoluttformat



# Rapportmal

Profilhandbok – februar 2024

## Forside

For å oppnå eit heilskapleg grafisk uttrykk brukast fargane frå paletten i rapportane. Sjå fargepalett for fargekodar.



## Innsida

I rapportmalen kombinerast ulike innholdstypar. Frå foto med farga filter, til tabellar og pictogrammar. I tekststilar med farge må du passe på at fargen gjer god nok kontrast til bakgrunnen.





# Invitasjon, program og diplom

Profilhandbok – februar 2024

Invitasjon og program

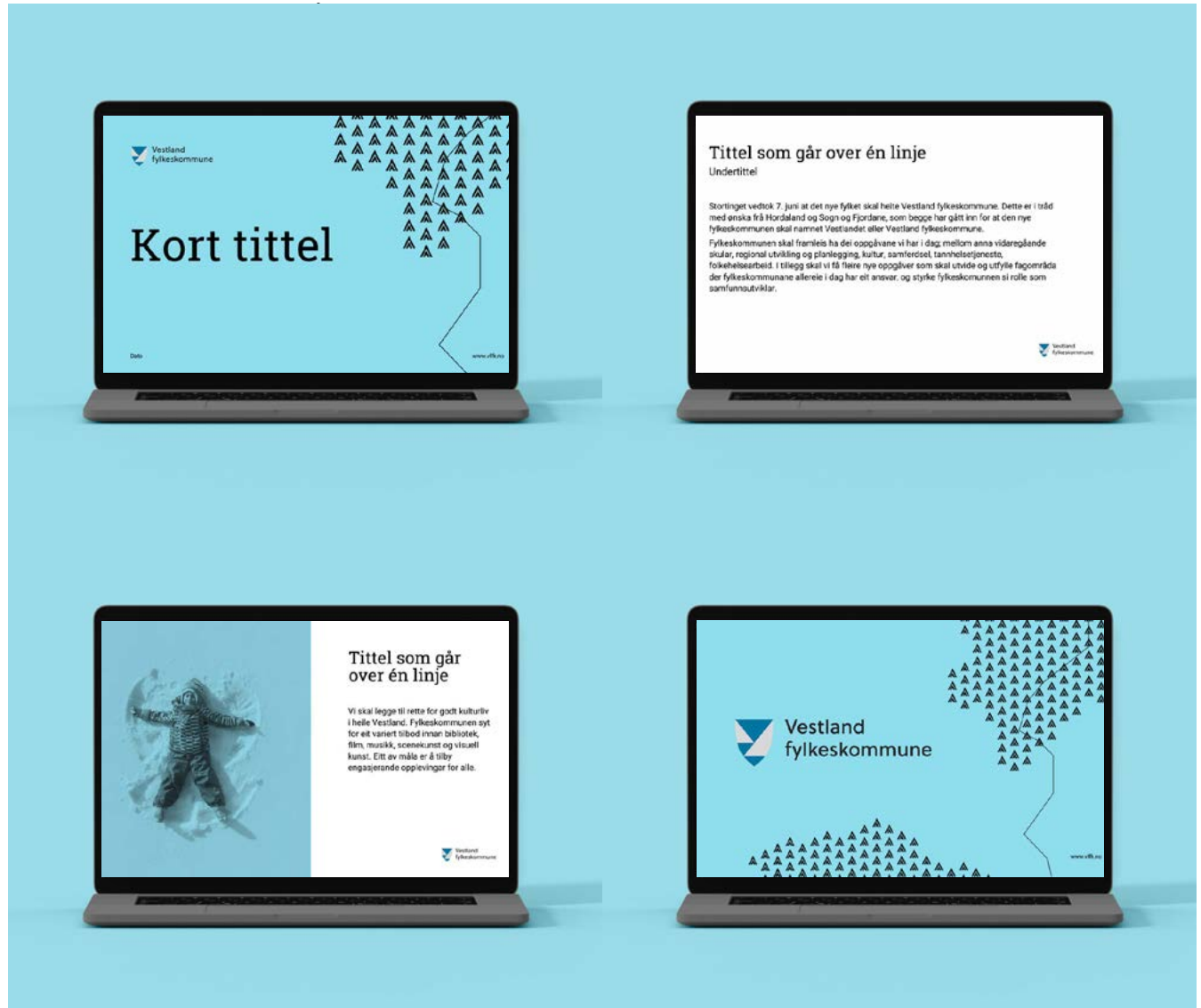


Diplom og kursbevis



# Powerpoint

PowerPoint-malen gir muligheter for visuelt flotte presentasjoner. I lysbildemalen finn du oppsett for visuelle måter å fortelle eit budskap på, men også dei klassiske tekstsidene.

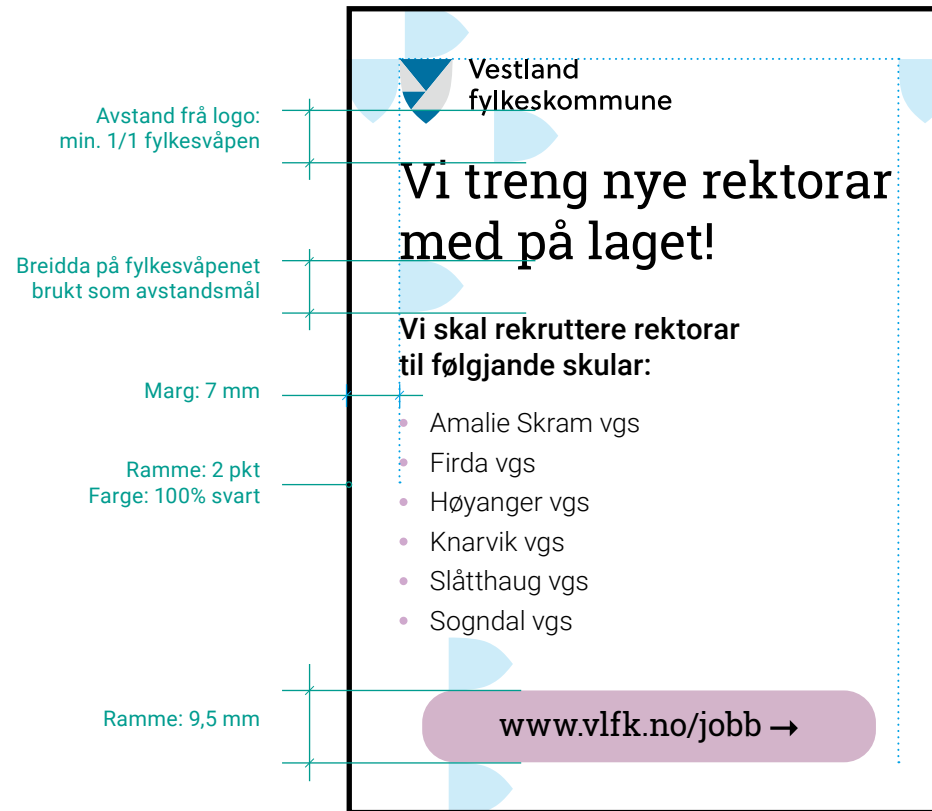


# Annonsar

## Designprinsipp

Annonsar skal følge designprinsipp, fargar og skrifttypar frå designmanualen. Pass på at logo får nok luft rundt seg. Form må tilpassast bodskap og informasjonsmengde.

Annonsane for trykk er utforma med ein tydeleg svart ramme. Tilleggselement brukast i dei tilfeller foto ikke nyttast. Dette gjev ein sterk attkjeningseffekt i omgjevnader der mange konkurrerer om merksemda.



# Annonser

Profilhandbok – februar 2024

## Digital

Døme på digital stillingsannonse.

Vestland fylkeskommune

Ledig stilling

## Rektor Os Gymnas

Les meir →

A digital job advertisement for the position of Rektor at Os Gymnas. The background is a light blue color with a person lying on their back in the snow, arms and legs spread wide. The Vestland fylkeskommune logo is in the top left corner. The text 'Ledig stilling' is above the job title 'Rektor Os Gymnas'. A white button with the text 'Les meir →' is at the bottom left.

Vestland fylkeskommune

Ledig stilling

## Rektor Os Gymnas

Les meir →

A vertical digital job advertisement for the position of Rektor at Os Gymnas. The background is a light purple color with a person lying on their back in the snow, arms and legs spread wide. The Vestland fylkeskommune logo is in the top left corner. The text 'Ledig stilling' is above the job title 'Rektor Os Gymnas'. A white button with the text 'Les meir →' is at the bottom left.

## Trykk

Annonsane er utforma med ein tydeleg svart ramme. Tilleggselement brukast i dei tilfeller foto ikke nyttast. Dette gjev ein sterk attkjennings-effekt i omgjevnader der mange konkurrerer om merksemda.

Vestland fylkeskommune

Søknadsfrist  
6. mars

## Vi treng nye rektorar med på laget!

Vi skal rekruttere rektorar til følgjande skular:

- Fagskolen i Hordaland
- Amalie Skram vgs
- Nye Laksevåg vgs
- Slåtthaug vgs
- Stord vgs

www.vlfk.no/jobb →

A print advertisement for the position of Rektor at Os Gymnas. The background is a light purple color with a person lying on their back in the snow, arms and legs spread wide. The Vestland fylkeskommune logo is in the top left corner. A black circle with white text 'Søknadsfrist 6. mars' is on the right. The main text 'Vi treng nye rektorar med på laget!' is in large, bold letters. Below it, 'Vi skal rekruttere rektorar til følgjande skular:' is followed by a list of schools. At the bottom, there is a white button with the text 'www.vlfk.no/jobb →'.

Vestland fylkeskommune

## Ledige stillingar

**Opplæringsavdelinga vidaregåande skular**

- Bibliotekar Olsvikåsen vgs
- Konsulent Os gymnas

**Samferdselsavdelinga skyss**

- Rådgjevar/seniorrådgjevar – Business Intelligence
- Rådgjevar/seniorrådgjevar – Data manager

**Tannhelsetenesta**

- Leiår
- Forskningsassistent TK vest
- Tannlege
- Tannhelsesekretærar

Sjå fleire undervisningsstillingar på våre heimesider!

www.vlfk.no/jobb →

A print advertisement for job openings. The background is a light purple color with a person lying on their back in the snow, arms and legs spread wide. The Vestland fylkeskommune logo is in the top left corner. The main text 'Ledige stillingar' is in large, bold letters. Below it, there are three sections: 'Opplæringsavdelinga vidaregåande skular', 'Samferdselsavdelinga skyss', and 'Tannhelsetenesta', each with a list of positions. At the bottom, there is a white button with the text 'www.vlfk.no/jobb →'.

Vestland fylkeskommune

## Tilskot til miljø- og klima stiltak for 2019

Hordaland fylkeskommune har sett av kr 755 000 til lokal innsats for klima og miljø i Hordaland for 2019. Kr 455 000 skal gå til lokale tiltak og kr 300 000 er earmarked til frivillige miljøorganisasjonar med fylkeslag.

Vi inviterer lag og foreningar, bedrifter eller andre som i fellesskap ønskjer å medverke til ei miljøvennleg og berekraftig utvikling til å søkje om støtte. Det vil i år vere ei anna støtteordning dedikert til kommunale klimatiltak.

**Søk innan 15. februar**

Kontaktperson: Tale Halsor, e-post: tale.halsor@hf.no. Søknadskjema og meir informasjon på:

www.vlfk.no/jobb →

A print advertisement for climate action. The background is a light purple color with a person lying on their back in the snow, arms and legs spread wide. The Vestland fylkeskommune logo is in the top left corner. The main text 'Tilskot til miljø- og klima stiltak for 2019' is in large, bold letters. Below it, there is a paragraph of text. At the bottom, there is a white button with the text 'www.vlfk.no/jobb →'.

# Roll up

Rollups skal følge designprinsipp, fargar og skrifttypar frå designmanualen. Logo skal stå på toppen og skal ha luft rundt.

Tekst eller anna viktig informasjon kan ikkje stå nærare enn 5 mm frå kanten. Då er du sikker på at ingenting blir borte i produksjonen. 3 mm på alle kanter vil bli kutta bort etter trykking.

Pass på at bilete ikkje har for låg oppløsning.

Prøv å halde teksten til eit minimum. Målsetjinga er å fange interessa raskt, så unngå å overvelde med for mykje informasjon.

Teksten bør vere stor nok til at han kan lesast utan å måtte komme for nær.



# Bildekor

Køretøy for skular og fylkesadministrasjon.  
Køretøyet har kvit lakk.

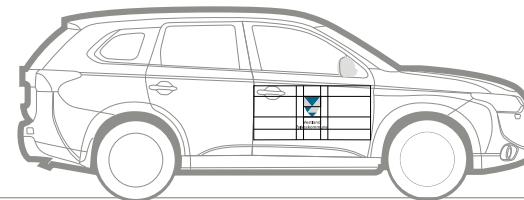
[Last ned dekorelement til bil](#)

## Grafiske element

Det grafiske elementet skal brukast som bildekor. Her fins eit passende område frå kartet som folierast på bilen.

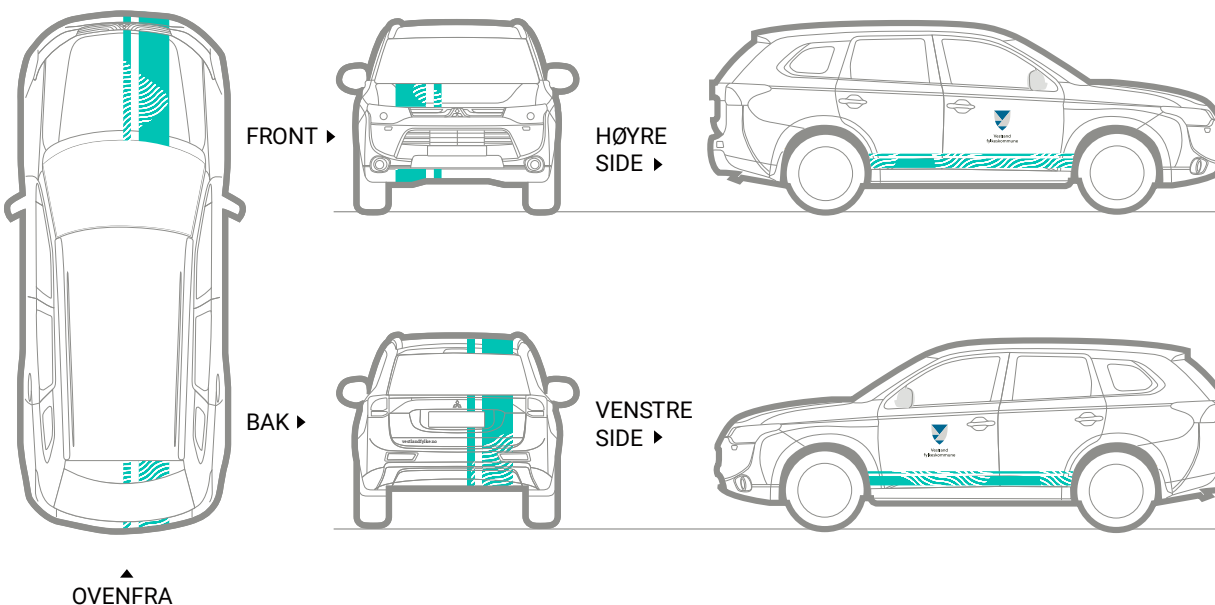
## Rammeverk

Logo plasserast under dørhåndtak på framdør på begge sider. Størrelse må tilpassast den enkelte bilmodell.



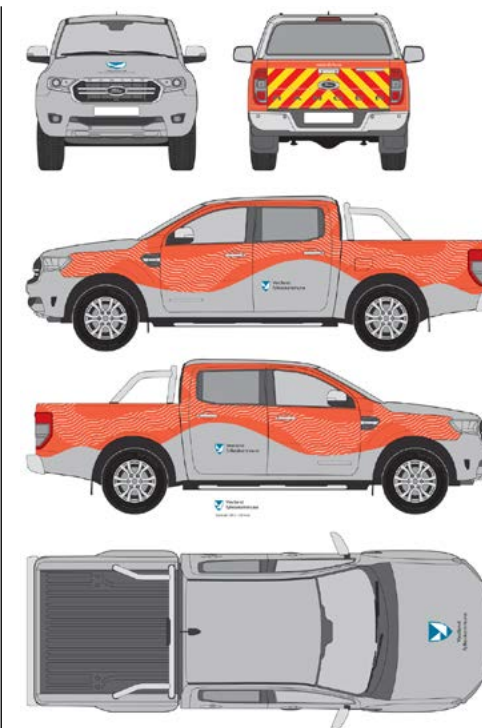
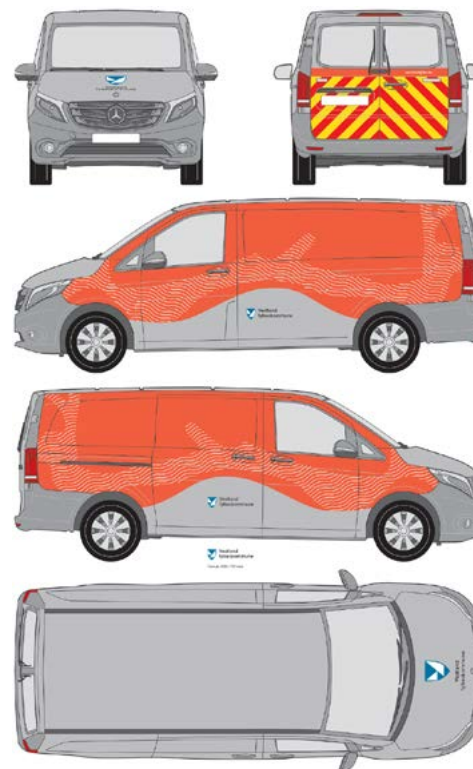
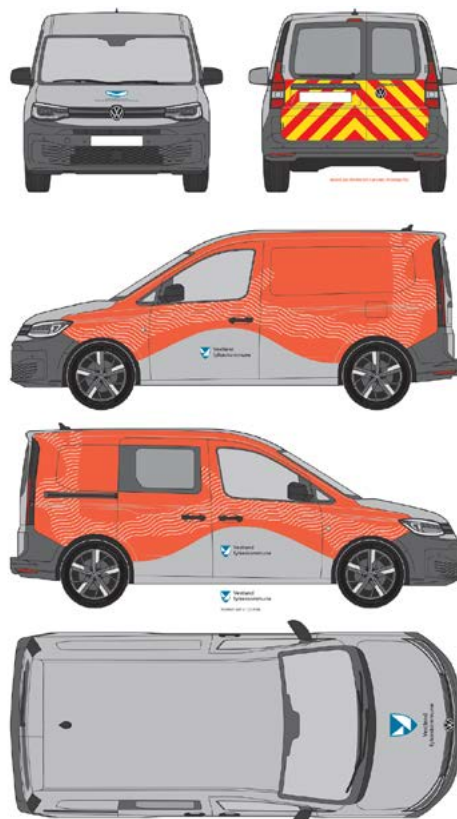
## Eksempel 1

Mitsubishi Outlander 2013-modell



# Bildekor

Køretøy for infrastruktur og veg.



# Adgangskort

Profilhandbok – februar 2024

## Framsida Standard oppsett.



## Oppsett

**Mål:** H 55 – B 85 mm

**Logo:**  
Høgd på våpenskjold: 7,5 mm  
Avstand frå kant: 5 mm

**Font:**  
Namn: Roboto medium 12p  
Stilling/Avdeling: Roboto regular 10p  
Tekst på baksida: Roboto medium/regular 8p

**Tekstmarg:** min. 5 mm frå kortkant








## Baksida



## Framsida Alt. oppsett.



## Fargekodar

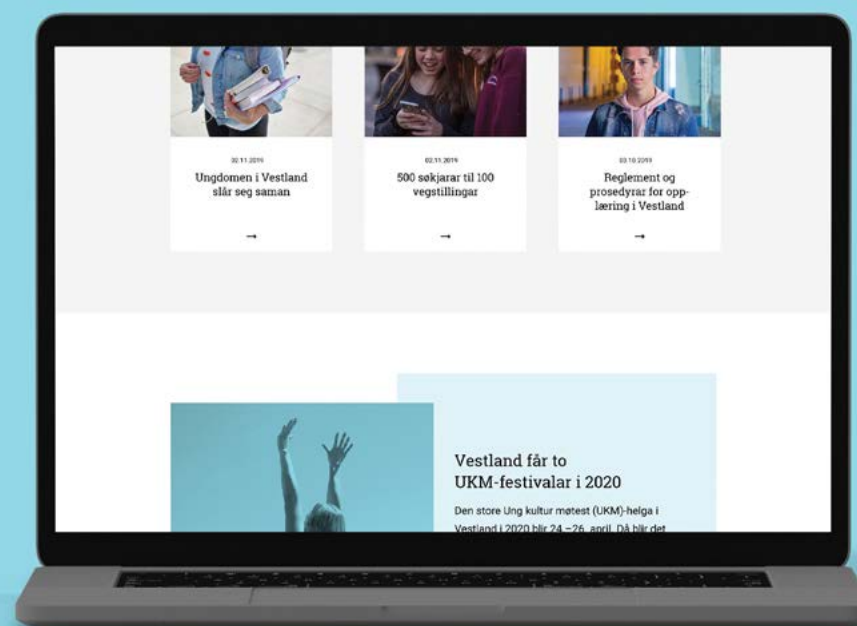
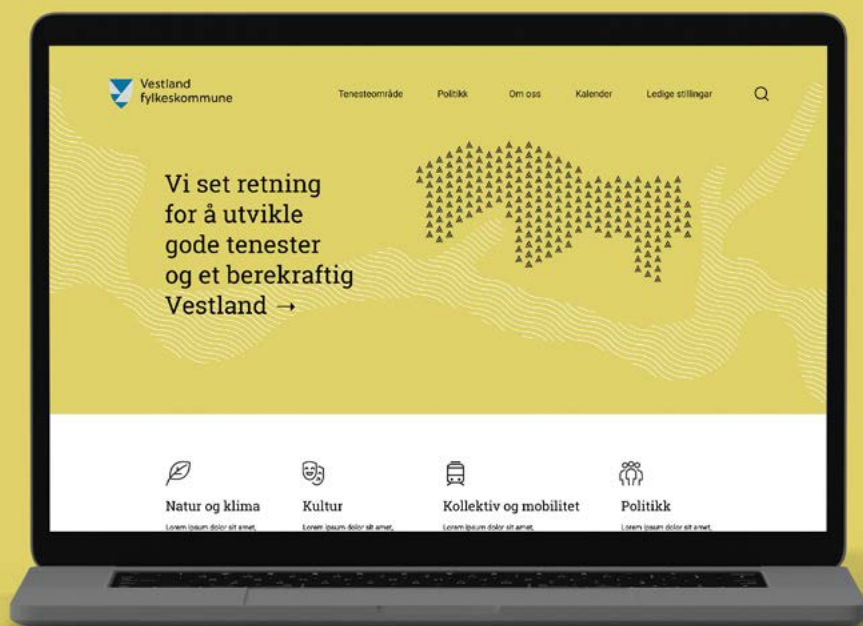
Farge	Pantone
	304C Tilsett
	529C Polititar
	366C Prøvenemnd
	171C Gjest
	3265C Elev
	7423C Leigetakar
	115C Tannklinikk

[Last ned kortbakgrunnar](#)



# Inspirasjon







Søknadsfrist  
12. mai

Vidaregåande opplæring

# Nettundervisning for elevar

 Vestland  
fylkeskommune

[www.vfk.no](http://www.vfk.no)



Søknadsfrist  
1. juni

Vidaregåande opplæring

# Skjønnsmessig vurdering

 Vestland  
fylkeskommune

[www.vfk.no](http://www.vfk.no)



Søknadsfrist  
12. mai

Vidaregåande opplæring

# Sommarskolen

 Vestland  
fylkeskommune

[www.vfk.no](http://www.vfk.no)



